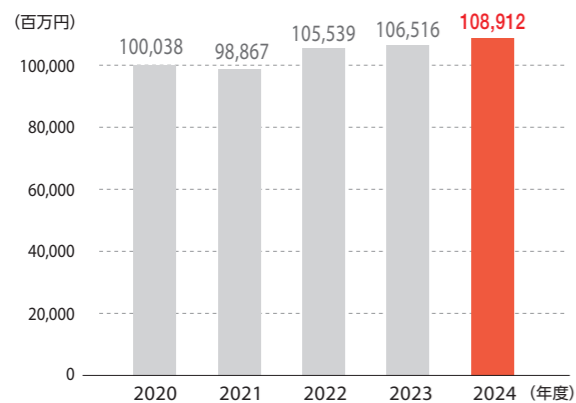


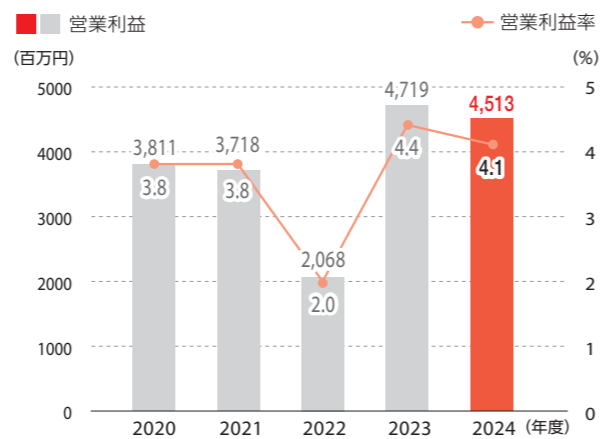


財務ハイライト

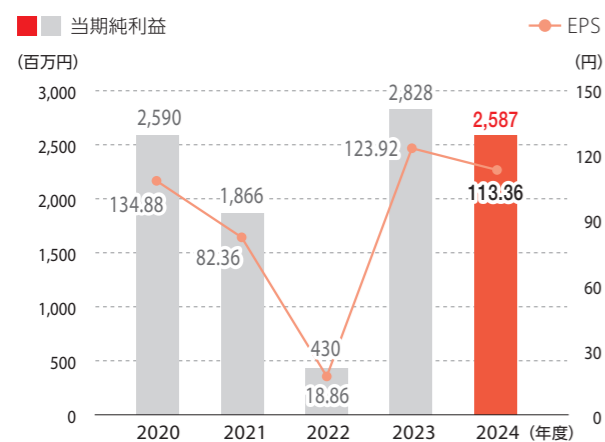
売上高



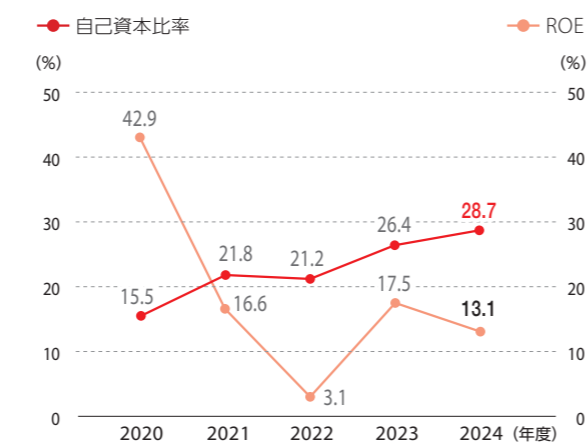
営業利益・営業利益率



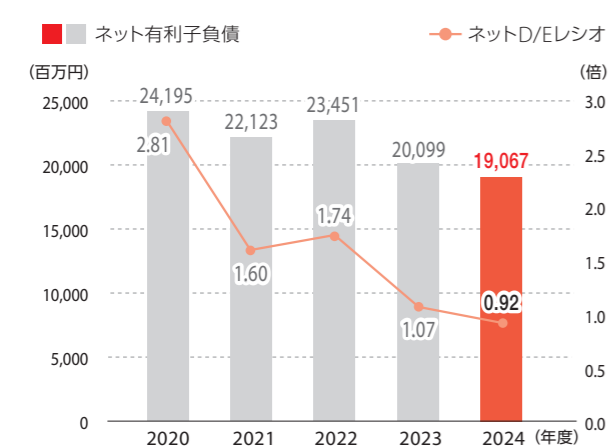
当期純利益・EPS



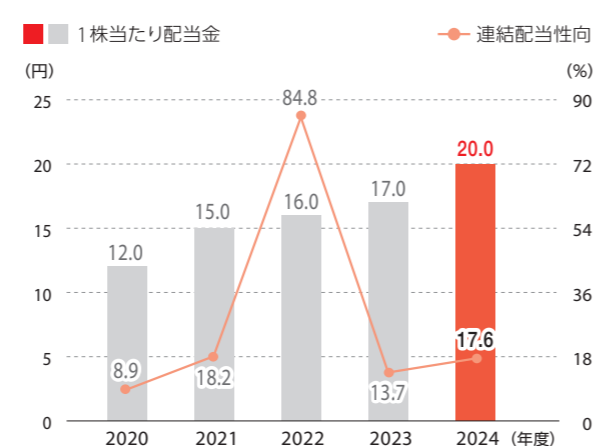
自己資本比率・ROE



ネット有利子負債・ネットD/Eレシオ



1株当たり配当金/連結配当性向



5ヶ年財務

2021年4月上場

(百万円)

	2020年度 (2021/3)	2021年度 (2022/3)	2022年度 (2023/3)	2023年度 (2024/3)	2024年度 (2025/3)
経営成績					
売上高	100,038	98,867	105,539	106,516	108,912
営業利益	3,811	3,718	2,068	4,719	4,513
経常利益	3,308	3,356	1,745	4,394	4,191
親会社株主に帰属する 当期純利益	2,590	1,866	430	2,828	2,587
ROA	4.8%	3.1%	0.7%	4.2%	3.6%
ROE	42.9%	16.6%	3.1%	17.5%	13.1%
【参考】単体売上高	49,101	48,079	48,908	48,789	48,657
【参考】単体営業利益 または営業損失	1,846	1,242	△ 53	1,876	1,278
【参考】単体経常利益	2,071	1,587	445	2,268	1,729
財政状態					
総資産	55,451	63,514	63,750	70,992	72,406
純資産	8,884	14,182	13,839	19,201	21,268
有利子負債	28,501	29,756	29,888	28,627	27,866
自己資本比率	15.5%	21.8%	21.2%	26.4%	28.7%
キャッシュ・フロー					
営業活動によるCF	5,799	133	897	5,520	3,862
投資活動によるCF	533	△ 871	△ 1,419	△ 867	△ 1,967
財務活動によるCF	△ 4,637	4,049	△ 745	△ 2,585	△ 1,961
投資関連指標					
EPS	134.88円	82.36円	18.86円	123.92円	113.36円
1株あたり年間配当額	12.0円	15.0円	16.0円	17.0円	20.0円
連結配当性向	8.9%	18.2%	84.8%	13.7%	17.6%
社員の状況					
連結社員数	2,664名	2,686名	2,581名	2,554名	2,545名
【参考】単体社員数	1,052名	1,044名	1,037名	986名	992名
【参考】単体平均年齢	40.7歳	40.5歳	39.8歳	40.2歳	40.2歳
【参考】単体平均勤続年数	17.4年	17.0年	16.9年	17.2年	16.5年

○ 会社情報

社名	株式会社紀文食品 (英訳名: Kibun Foods Inc.)	代表者	代表取締役社長 堤 裕
本店所在地	〒104-8101 東京都中央区銀座五丁目15番1号	日の出オフィス	〒105-8626 東京都港区海岸二丁目1番7号
創業	1938年6月8日	資本金	63億6,878万円
業務内容	水産練り製品(スリミ製品)、惣菜類、水産珍味類等の食品製造販売及び食品の仕入販売		

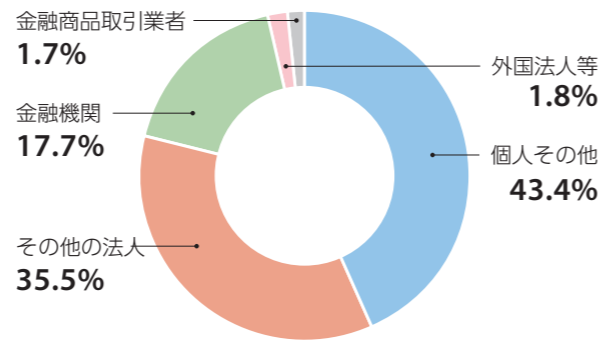
○ 株式情報

株式の状況 (2025年3月31日現在)

発行可能株式総数	76,830,000株
発行済株式総数	22,829,781株
株主数	17,470名

※自己株式61株を保有しています。

所有者別株式分布状況 (2025年3月31日現在)



大株主 (上位5名)

株主名	持株数(千株)	持株比率(%)
公益財団法人 紀文・保寿記念財団	3,633	15.9
マルハニチロ株式会社	2,261	9.9
日本マスタートラスト信託銀行株式会社(信託口)	2,080	9.1
株式会社みずほ銀行	910	4.0
落合 正行	589	2.6

※1 2025年3月31日現在。

※2 持株比率は自己株式を控除して計算しております。

○ 本社所在地と事業拠点 (2025年4月1日現在) *関連会社

